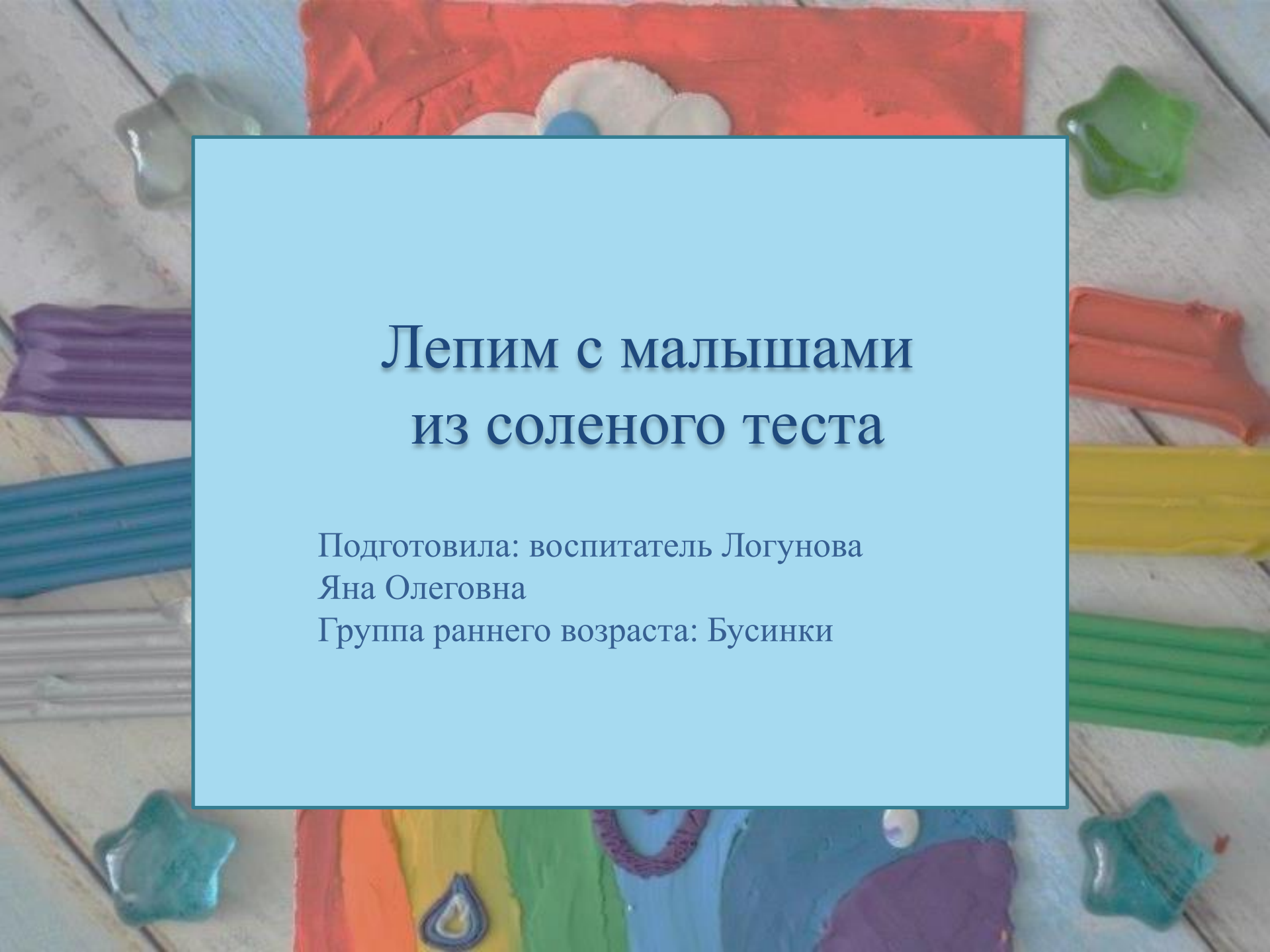

Лепим с малышами из соленого теста

Подготовила: воспитатель Логунова
Яна Олеговна
Группа раннего возраста: Бусинки

Предисловие

Лепка для малышей 2-3 лет имеет важное значение. Игры с пластилином полезны не только для мелкой моторики, но и для развития воображения, мышления, речи и усидчивости малыша.

Классический пластилин, к сожалению, плохо поддается еще не разработанной мелкой моторике ребенка, поэтому на помощь к нам приходит Play Doh. Он очень мягкий, нетоксичный, яркий, вкусно пахнет и не пачкает руки ребенка и всё вокруг. Детям всегда нравится заниматься с ним!

Если говорить о цене такого пластилина, то он выходит дороже обычного, но в современном мире были придуманы аналоги Play Doh, которые значительно дешевле, а по качеству не уступают оригиналу. Или можно самому изготовить соленое тесто, которое по свойствам похоже на варианты выше.

Рецепт очень пластичного соленого теста

1 стакан муки
1 стакан воды
¼ стакана соли
1 ст.л. растительного масла
2 ч.л. лимонной кислоты

Соединяем все ингредиенты в кастрюльке, перемешиваем, затем ставим на средний огонь. После этого начинаем активно мешать тесто ложкой до тех пор, пока оно не образует шар и перестанет прилипать к рукам. Мешать нужно будет не больше 3 минут. После того, как тесто остынет, с ним можно начинать играть.

Не пренебрегайте таким, казалось бы, незначительным ингредиентом, как лимонная кислота! Если ее не добавить, то после хранения в холодильнике тесто начнет прилипать к рукам.

Основные приёмы для работы с пластилином с детьми 2-3 лет

- Отщипывание кусочков пластилина;
- Разминание пластилина в ладошке;
- Расплющивание;
- Скатывание колобка;
- Скатывание колбаски.

Отрезание ножом (стекой)

В этом занятии необходимо научить ребенка правильно использовать ножичек: одной рукой придерживать пластилин, другой – отрезать кусочек.

Отщипывать маленькие кусочки теста и складывать в тарелочку

Игра полезна для тренировки щипкового захвата. Можно обыграть занятие - предложить накормить куклу конфетами.

Игры с тестом
Раскатывание теста скалкой

Для игры подойдет как игрушечная скалка, так и кухонная. У нас в группе есть скалка с узорами. Дети были в восторге от рисунков, которые оставляет скалка.

Лепим улитку из колбаски

Вдавливание в тесто различных предметов

Для этой игры подойдут разные предметы: спички, макароны, фасоль горох и всё, на что способна фантазия.



Игры с тестом
Раскатывание теста скалкой

Ёжик



Заборчик для зверюшки

Отпечатки

Для отпечатывания хорошо подойдут фигурки от сортера, ключи, макароны, расческа, маленькие игрушки и еще много чего.



Благодарю за внимание!